





















BISIGNANO - Elezioni del 25 settembre 2022

LISTE		SEZIONE 1	SEZIONE 2	SEZIONE 3	SEZIONE 4	SEZIONE 5	SEZIONE 6	SEZIONE 7	SEZIONE 8	SEZIONE 9	SEZIONE 10	SEZIONE 11	TOTALI	
ELETTORI	MASCHI	252	249	324	303	212	249	479	478	549	417	358	3870	
	FEMMINE	251	255	350	309	223	281	486	509	558	395	376	3993	
	TOTALI	503	504	674	612	435	530	965	987	1107	812	734	7863	
VOTANTI	MASCHI	158	161	211	163	121	168	266	289	328	232	209	2306	
	FEMMINE	144	139	200	151	108	162	264	297	315	214	196	2190	
	TOTALI	302	300	411	314	229	330	530	586	643	446	405	4496	
SEVA SAVERINA		2	0	3	1	0	1	0	3	0	1	1	12	
		0,73 %	0,00 %	0,80 %	0,34 %	0,00 %	0,32 %	0,00 %	0,55 %	0,00 %	0,24 %	0,26 %	0,29 %	
voti al solo candidato		0	0	0	0	0	0	0	0	0	0	0	0	
 SUD CHIAMA NORD		2	0	3	1	0	1	0	3	0	1	1	12	
		0,75 %	0,00 %	0,81 %	0,34 %	0,00 %	0,32 %	0,00 %	0,56 %	0,00 %	0,24 %	0,26 %	0,29 %	
CASTELLANO MICHELE		0	1	3	0	2	1	3	0	1	2	0	13	
		0,00 %	0,35 %	0,80 %	0,00 %	0,91 %	0,32 %	0,61 %	0,00 %	0,17 %	0,48 %	0,00 %	0,31 %	
voti al solo candidato		0	0	0	0	0	0	0	0	0	0	0	0	
 PARTITO ANIMALISTA		0	1	3	0	2	1	3	0	1	2	0	13	
		0,00 %	0,36 %	0,81 %	0,00 %	0,96 %	0,32 %	0,61 %	0,00 %	0,17 %	0,49 %	0,00 %	0,31 %	
FOSSARI VINCENZO		1	0	0	2	4	3	1	5	3	4	1	24	
		0,37 %	0,00 %	0,00 %	0,67 %	1,83 %	0,97 %	0,20 %	0,92 %	0,51 %	0,97 %	0,26 %	0,57 %	
voti al solo candidato		0	0	0	0	0	0	0	0	0	0	0	0	
 PARTITO COMUNISTA		1	0	0	2	4	3	1	5	3	4	1	24	
		0,37 %	0,00 %	0,00 %	0,68 %	1,91 %	0,97 %	0,20 %	0,93 %	0,51 %	0,97 %	0,26 %	0,58 %	
PAESE ANNUNZIATA		11	12	6	2	7	7	13	9	17	9	2	95	
		4,03 %	4,26 %	1,60 %	0,67 %	3,20 %	2,26 %	2,64 %	1,66 %	2,88 %	2,17 %	0,52 %	2,27 %	
voti al solo candidato		0	1	1	0	0	0	0	0	1	0	0	3	
 AZIONE-ITALIA VIVA-CALENDA		11	11	5	2	7	7	13	9	16	9	2	92	
		4,10 %	3,97 %	1,35 %	0,68 %	3,35 %	2,26 %	2,66 %	1,67 %	2,74 %	2,19 %	0,53 %	2,23 %	
GENTILE ANDREA		29	25	41	29	20	24	66	39	99	57	30	459	
		10,62 %	8,87 %	10,96 %	9,76 %	9,13 %	7,74 %	13,39 %	7,21 %	16,75 %	13,77 %	7,77 %	10,98 %	
voti al solo candidato		1	1	1	1	2	0	0	2	3	0	3	14	
 LEGA PER SALVINI PREMIER		28	24	40	28	18	24	66	37	96	57	27	445	
		10,45 %	8,66 %	10,78 %	9,56 %	8,61 %	7,74 %	13,50 %	6,86 %	16,47 %	13,87 %	7,12 %	10,78 %	
GENTILE ANDREA		68	41	83	40	51	53	82	97	113	68	86	782	
		24,91 %	14,54 %	22,19 %	13,47 %	23,29 %	17,10 %	16,63 %	17,93 %	19,12 %	16,43 %	22,28 %	18,71 %	
voti al solo candidato		0	0	0	0	0	0	0	0	0	0	0	0	
 FRATELLI D'ITALIA con Giorgia Meloni		68	41	83	40	51	53	82	97	113	68	86	782	
		25,37 %	14,80 %	22,37 %	13,65 %	24,40 %	17,10 %	16,77 %	18,00 %	19,38 %	16,55 %	22,69 %	18,94 %	

BISIGNANO - Elezioni del 25 settembre 2022

LISTE	SEZIONE 1	SEZIONE 2	SEZIONE 3	SEZIONE 4	SEZIONE 5	SEZIONE 6	SEZIONE 7	SEZIONE 8	SEZIONE 9	SEZIONE 10	SEZIONE 11	TOTALI	
GENTILE ANDREA	47	56	58	40	33	45	93	97	115	71	64	719	
	17,22 %	19,86 %	15,51 %	13,47 %	15,07 %	14,52 %	18,86 %	17,93 %	19,46 %	17,15 %	16,58 %	17,20 %	
voti al solo candidato	0	0	0	0	0	0	0	0	0	0	0	0	
 FORZA ITALIA	47	56	58	40	33	45	93	97	115	71	64	719	
	17,54 %	20,22 %	15,63 %	13,65 %	15,79 %	14,52 %	19,02 %	18,00 %	19,73 %	17,27 %	16,89 %	17,41 %	
GENTILE ANDREA	1	2	2	0	0	1	3	1	1	0	0	11	
	0,37 %	0,71 %	0,53 %	0,00 %	0,00 %	0,32 %	0,61 %	0,18 %	0,17 %	0,00 %	0,00 %	0,26 %	
voti al solo candidato	0	0	0	0	0	0	0	0	0	0	0	0	
 NOI MODERATI/NOI CON L'ITALIA	1	2	2	0	0	1	3	1	1	0	0	11	
	0,37 %	0,72 %	0,54 %	0,00 %	0,00 %	0,32 %	0,61 %	0,19 %	0,17 %	0,00 %	0,00 %	0,27 %	
GIGLIO LUISA	4	2	6	1	2	1	6	6	7	3	2	40	
	1,47 %	0,71 %	1,60 %	0,34 %	0,91 %	0,32 %	1,22 %	1,11 %	1,18 %	0,72 %	0,52 %	0,96 %	
voti al solo candidato	0	0	0	0	0	0	0	0	0	0	0	0	
 UNIONE POPOLARE CON DE MAGISTRIS	4	2	6	1	2	1	6	6	7	3	2	40	
	1,49 %	0,72 %	1,62 %	0,34 %	0,96 %	0,32 %	1,23 %	1,11 %	1,20 %	0,73 %	0,53 %	0,97 %	
D'AGNI ANNA	1	3	3	2	1	1	0	3	6	2	3	25	
	0,37 %	1,06 %	0,80 %	0,67 %	0,46 %	0,32 %	0,00 %	0,55 %	1,02 %	0,48 %	0,78 %	0,60 %	
voti al solo candidato	0	0	0	0	0	0	0	0	0	0	0	0	
 ITALYXIT PER L'ITALIA	1	3	3	2	1	1	0	3	6	2	3	25	
	0,37 %	1,08 %	0,81 %	0,68 %	0,48 %	0,32 %	0,00 %	0,56 %	1,03 %	0,49 %	0,79 %	0,61 %	
PECORARO VITTORIO	4	2	6	7	0	4	8	8	4	2	5	50	
	1,47 %	0,71 %	1,60 %	2,36 %	0,00 %	1,29 %	1,62 %	1,48 %	0,68 %	0,48 %	1,30 %	1,20 %	
voti al solo candidato	2	1	0	0	0	0	1	0	0	1	1	6	
 ALLEANZA VERDI E SINISTRA	2	1	6	7	0	4	7	8	4	1	4	44	
	0,75 %	0,36 %	1,62 %	2,39 %	0,00 %	1,29 %	1,43 %	1,48 %	0,69 %	0,24 %	1,06 %	1,07 %	
PECORARO VITTORIO	31	42	46	22	28	48	45	39	31	25	27	384	
	11,36 %	14,89 %	12,30 %	7,41 %	12,79 %	15,48 %	9,13 %	7,21 %	5,25 %	6,04 %	6,99 %	9,19 %	
voti al solo candidato	0	0	0	0	1	0	0	0	0	0	0	1	
 PARTITO DEMOCRATICO-ITALIANO	31	42	46	22	27	48	45	39	31	25	27	383	
	11,57 %	15,16 %	12,40 %	7,51 %	12,92 %	15,48 %	9,20 %	7,24 %	5,32 %	6,08 %	7,12 %	9,28 %	
PECORARO VITTORIO	0	0	4	2	2	2	5	4	3	1	5	28	
	0,00 %	0,00 %	1,07 %	0,67 %	0,91 %	0,65 %	1,01 %	0,74 %	0,51 %	0,24 %	1,30 %	0,67 %	
voti al solo candidato	0	0	0	0	0	0	0	0	0	0	0	0	
 IMPEGNO CIVICO	0	0	4	2	2	2	5	4	3	1	5	28	
	0,00 %	0,00 %	1,08 %	0,68 %	0,96 %	0,65 %	1,02 %	0,74 %	0,51 %	0,24 %	1,32 %	0,68 %	
PECORARO VITTORIO	2	1	1	3	0	0	1	5	0	1	4	18	
	0,73 %	0,35 %	0,27 %	1,01 %	0,00 %	0,00 %	0,20 %	0,92 %	0,00 %	0,24 %	1,04 %	0,43 %	
voti al solo candidato	0	0	0	0	0	0	0	0	0	0	0	0	
 PIU' EUROPA	2	1	1	3	0	0	1	5	0	1	4	18	
	0,75 %	0,36 %	0,27 %	1,02 %	0,00 %	0,00 %	0,20 %	0,93 %	0,00 %	0,24 %	1,06 %	0,44 %	

BISIGNANO - Elezioni del 25 settembre 2022

LISTE	SEZIONE 1	SEZIONE 2	SEZIONE 3	SEZIONE 4	SEZIONE 5	SEZIONE 6	SEZIONE 7	SEZIONE 8	SEZIONE 9	SEZIONE 10	SEZIONE 11	TOTALI	
FLORIO CARLO	0	2	0	0	0	0	0	0	1	1	0	4	
voti al solo candidato	0,00 %	0,71 %	0,00 %	0,00 %	0,00 %	0,00 %	0,00 %	0,00 %	0,17 %	0,24 %	0,00 %	0,10 %	
 VITA	0	2	0	0	0	0	0	0	1	1	0	4	
	0,00 %	0,72 %	0,00 %	0,00 %	0,00 %	0,00 %	0,00 %	0,00 %	0,17 %	0,24 %	0,00 %	0,10 %	
BUCCIERI ALESSANDRO	0	0	0	0	0	0	0	0	0	0	0	0	
voti al solo candidato	0,00 %	0,00 %	0,00 %	0,00 %	0,00 %	0,00 %	0,00 %	0,00 %	0,00 %	0,00 %	0,00 %	0,00 %	
 FORZA DEL POPOLO	0	0	0	0	0	0	0	0	0	0	0	0	
	0,00 %	0,00 %	0,00 %	0,00 %	0,00 %	0,00 %	0,00 %	0,00 %	0,00 %	0,00 %	0,00 %	0,00 %	
LATTUCA MARIA ASSUNTA	0	1	0	1	0	1	1	0	0	0	0	4	
voti al solo candidato	0,00 %	0,35 %	0,00 %	0,34 %	0,00 %	0,32 %	0,20 %	0,00 %	0,00 %	0,00 %	0,00 %	0,10 %	
 MASTELLA NOI DI CENTRO	0	1	0	1	0	1	1	0	0	0	0	4	
	0,00 %	0,36 %	0,00 %	0,34 %	0,00 %	0,32 %	0,20 %	0,00 %	0,00 %	0,00 %	0,00 %	0,10 %	
SCERBO SOFIATERESA	2	0	4	5	0	5	4	5	5	5	3	38	
voti al solo candidato	0,73 %	0,00 %	1,07 %	1,68 %	0,00 %	1,61 %	0,81 %	0,92 %	0,85 %	1,21 %	0,78 %	0,91 %	
 ITALIA SOVRANA E POPOLARE	2	0	4	5	0	5	3	5	5	5	3	37	
	0,75 %	0,00 %	1,08 %	1,71 %	0,00 %	1,61 %	0,61 %	0,93 %	0,86 %	1,22 %	0,79 %	0,90 %	
TROMBINO GIOVANNI	0	1	1	3	0	1	0	2	2	2	3	15	
voti al solo candidato	0,00 %	0,35 %	0,27 %	1,01 %	0,00 %	0,32 %	0,00 %	0,37 %	0,34 %	0,48 %	0,78 %	0,36 %	
 ALTERNATIVA PER L'ITALIA-NO	0	1	1	3	0	1	0	2	2	2	3	15	
	0,00 %	0,36 %	0,27 %	1,02 %	0,00 %	0,32 %	0,00 %	0,37 %	0,34 %	0,49 %	0,79 %	0,36 %	
ORRICO ANNA LAURA	70	91	107	137	69	112	162	218	183	160	150	1459	
voti al solo candidato	25,64 %	32,27 %	28,61 %	46,13 %	31,51 %	36,13 %	32,86 %	40,30 %	30,96 %	38,65 %	38,86 %	34,90 %	
 MOVIMENTO 5 STELLE	2	2	1	3	7	0	2	0	4	2	3	26	
	0,73 %	0,71 %	0,27 %	1,01 %	21,74 %	0,00 %	0,92 %	0,00 %	2,20 %	1,22 %	2,00 %	0,22 %	
	68	89	106	134	62	112	160	218	179	158	147	1433	
	25,37 %	32,13 %	28,57 %	45,73 %	29,67 %	36,13 %	32,72 %	40,45 %	30,70 %	38,44 %	38,79 %	34,71 %	
SCHEDA E VOTI NON VALIDI													
BIANCHE	14	9	20	9	4	8	19	23	27	12	10	155	
NULLE	15	9	17	8	6	12	18	22	25	20	9	161	
CONTEST.	0	0	0	0	0	0	0	0	0	0	0	0	
TOTALI	29	18	37	17	10	20	37	45	52	32	19	316	
TOTALE VOTI PER LE LISTE	268	277	371	293	209	310	489	539	583	411	379	4129	
TOTALE VOTI SOLI CANDIDATI	5	5	3	4	10	0	4	2	8	3	7	51	
TOTALE VOTI CANDIDATI	273	282	374	297	219	310	493	541	591	414	386	4180	